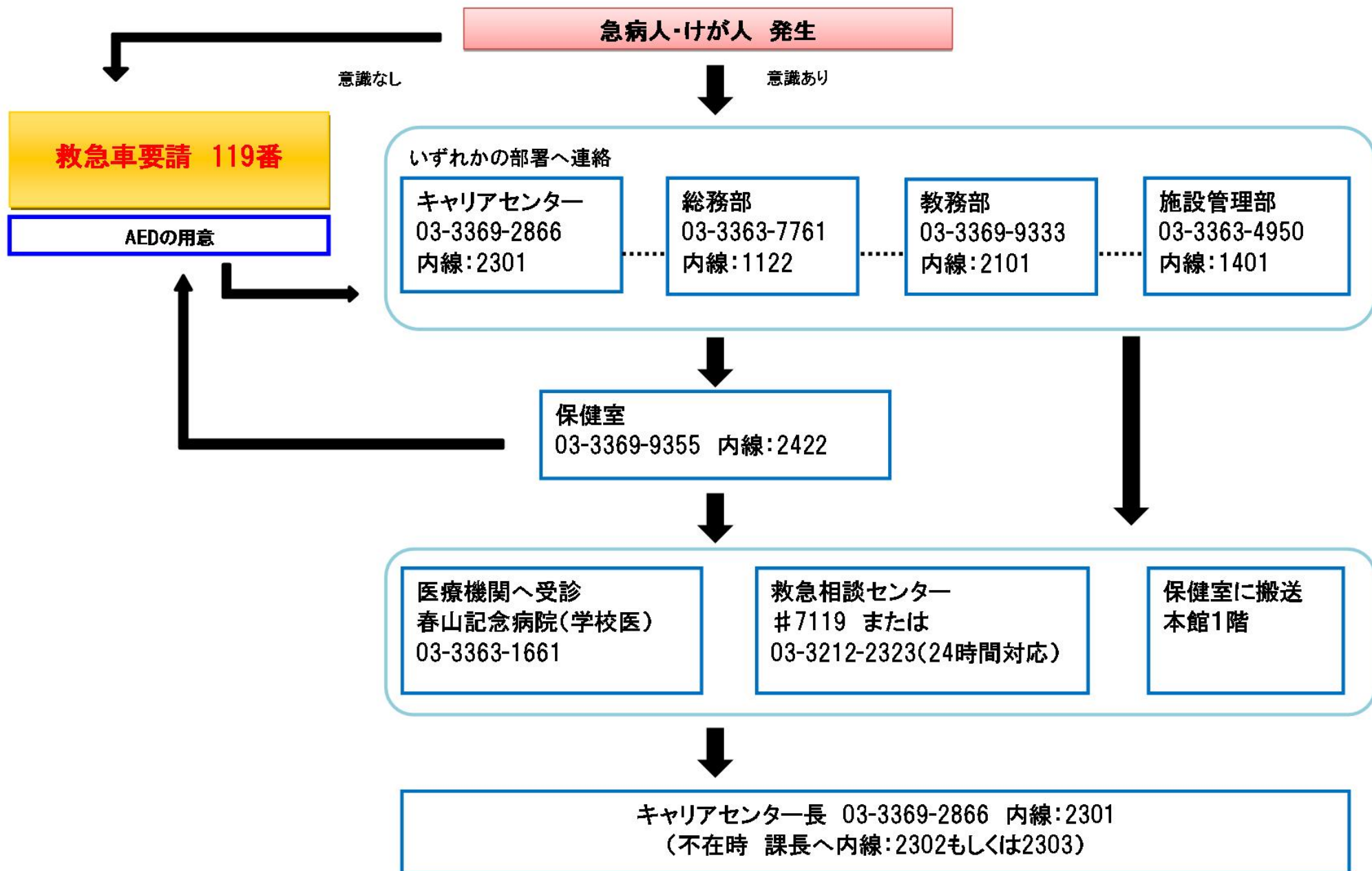


救急要請の流れ

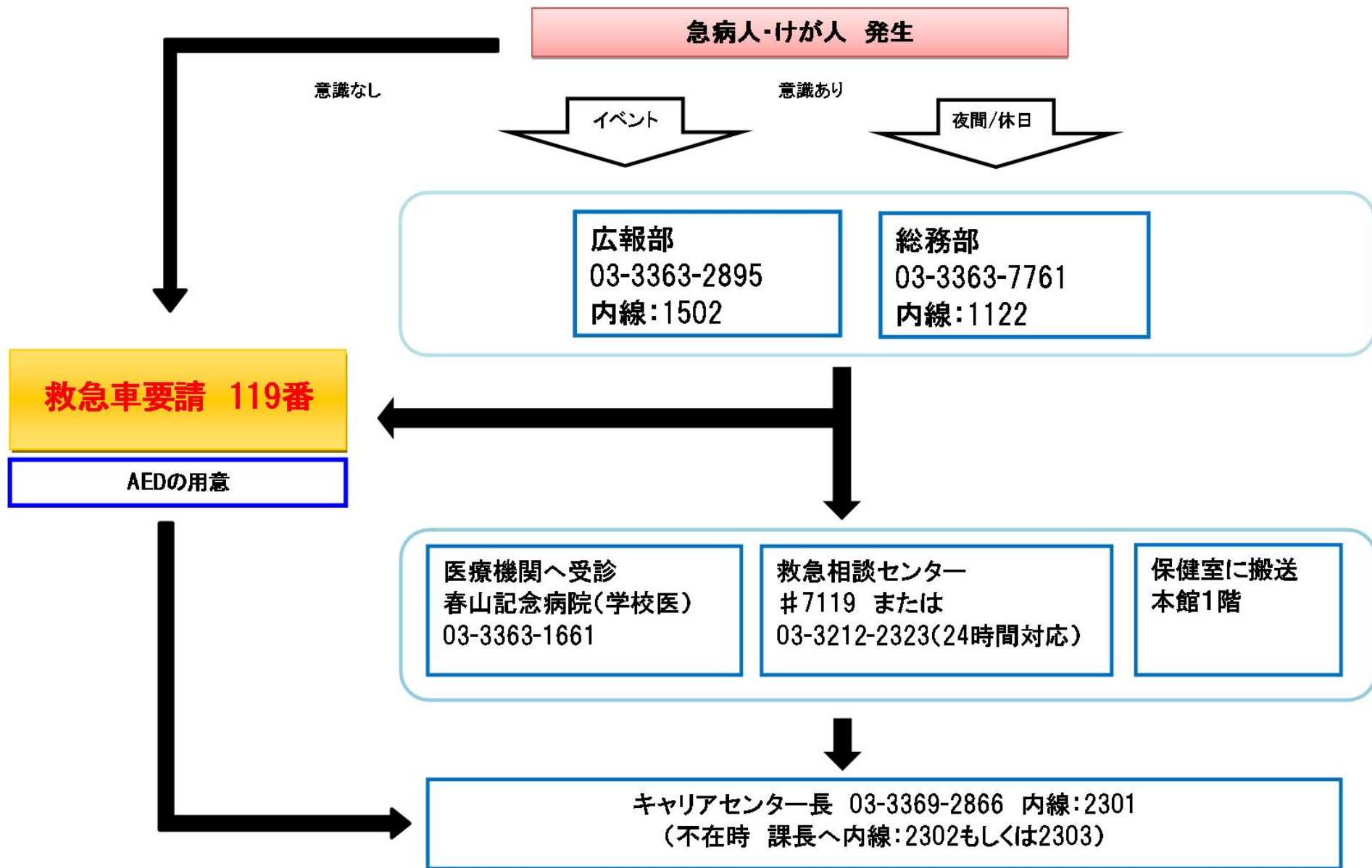
学校法人 電子学園 日本電子専門学校



緊急連絡時の流れ



緊急連絡時の流れ(夜間・休日)



救急要請(119番)へ電話

☆電話をかける際は、深呼吸をして落ち着いてからかけましょう。

119番受付員	通報者
「火事ですか？救急ですか？」	「救急です」
「場所はどこですか？」	「〇〇区△△町▽-□-〇です」 ※学校名やフロアも伝えてください
「どうしましたか？」	誰が、いつ、どうしたか
「あなたの名前(通報者)と電話番号を教えてください」	※電話番号を聞かれなくても、救急隊から折り返し連絡が入ることがあるので、取れるようにしておきましょう

○通報内容や通報される状況によって、119番受付員の問いかけが異なる場合があります。

○場所を伝える際、目標のみでは場所の特定が困難です。住所を伝えることが必要です。本校場合、建物がいくつかありますので、住所を正確に伝えないと救急車の到着が遅れます。(各号館の住所は8ページ参照)

救急車を要請したら・・・

① Aさん→救急車の誘導

② B・Cさん→傷病者の手当て、状態の観察
(呼吸、意識状態など)

※周囲に学生がいる場合は、現場の状況を見せないように誘導をする

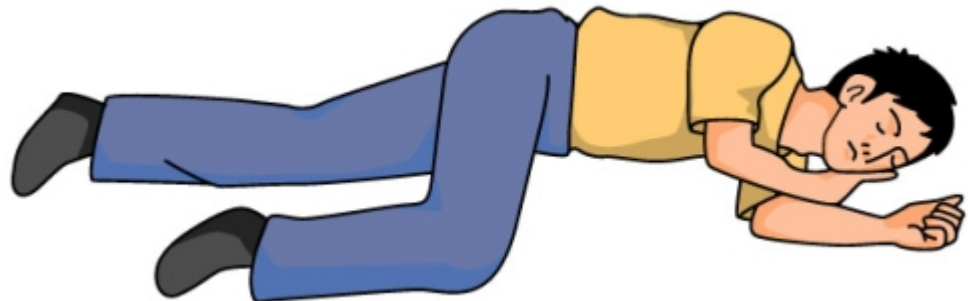
③ 本人の名前、生年月日を確認する

④ 学内の連絡、情報収集体制を固める

(キャリアセンターもしくは総務部へ必ず連絡をする)

傷病者の手当て 注意事項

- **頭部・頸椎の外傷**が疑われる場合、**動かさず**に声だけかけて、救急隊の到着を待つ
- 強くゆすったりしない
- 倒れている状態で、吐き気・嘔吐がみられるときは顔だけでなく、身体ごとをしっかりと横に向ける（吐物の誤嚥防止）



救急要請に迷ったとき

急な病気やケガをした場合に、「救急車を呼んだほうがいいのか？」、「今すぐ病院に行ったほうがいいのか？」など迷った際の相談窓口として、「東京消防庁救急相談センター」を開設しています。

東京消防庁救急相談センターでは、これらの相談に相談医療チーム（医師、看護師、救急隊経験者等の職員）が、24時間年中無休で対応しています。

7 1 1 9

AED設置場所



各号館の住所

- 本館 新宿区百人町1-25-4
- 2号館 新宿区百人町1-24-23
- 3号館 新宿区百人町1-25-18
- 4号館 新宿区百人町1-25-4
- 5号館 新宿区百人町1-23-27
- 6号館 新宿区百人町1-24-1
- 7号館 新宿区北新宿1-4-2
- 8号館 新宿区西新宿7-6-3
- 9号館 新宿区百人町1-24-20
- 10号館 新宿区百人町1-24-18
- 11号館 新宿区百人町1-17-18
- 12号館 新宿区西新宿7-2-13